

Acheter une souscription wiTECH 2.0 – Garage Indépendant

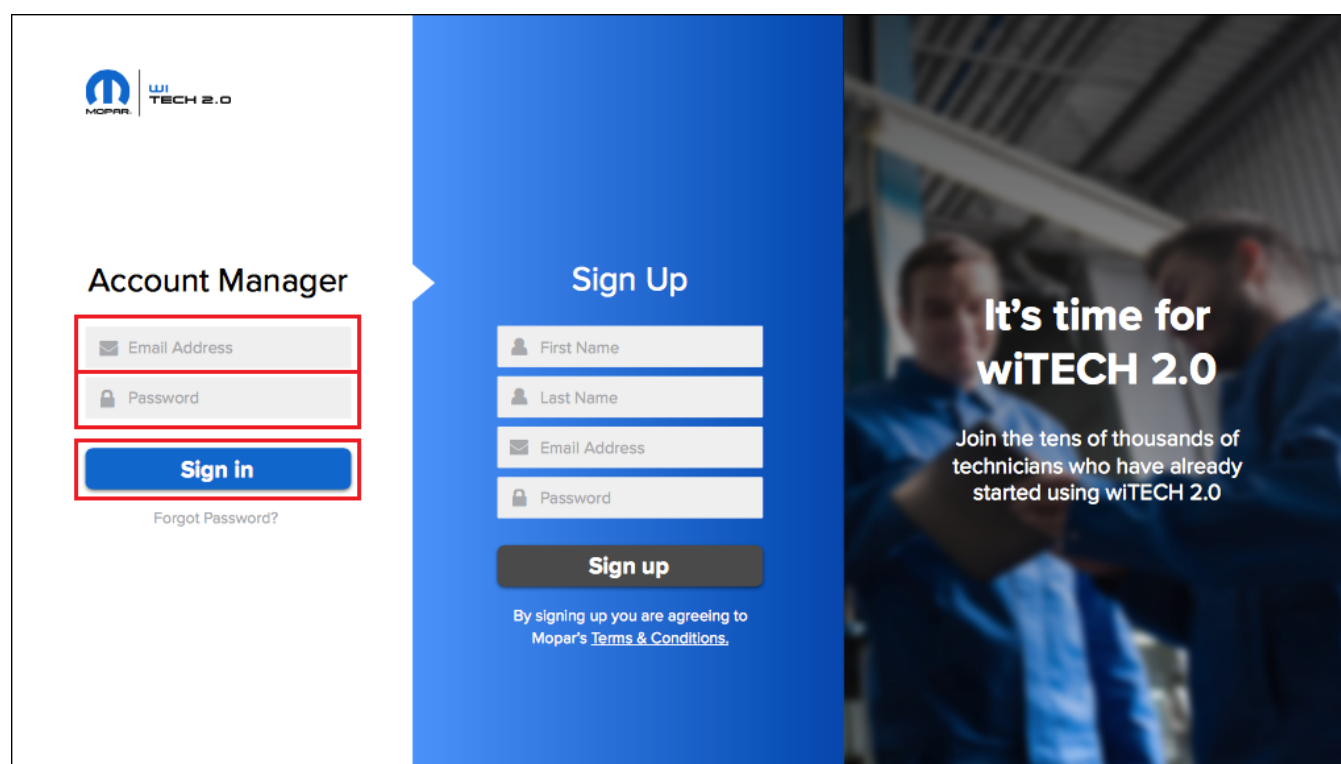
755 Sophie Paudat Mon, Feb 19, 2018 [Articles publics de wiTECH 2.0 pour le garage indépendant](#) 2951

Pour les utilisateurs indépendants SEULEMENT

Note: Votre période d'abonnement commence immédiatement après l'achat de souscription wiTECH 2.0. À la fin de votre période de souscription, l'abonnement se renouvellera automatiquement. Vous pouvez annuler une souscription à tout moment pour le terme suivant. Certaines parties de l'application ne sont accessibles qu'après l'achat d'un abonnement auprès de Tech Authority, notamment: reprogrammation, informations sur le service DTC, reconfiguration du véhicule et remplacement de certains ECU. Pour acheter un abonnement Tech Authority référez-vous à <https://kb.fcawitech.com/article/325/how-to-purchase-a-tech-authority-subscription-646.html>

1 - Pour acheter une souscription, accédez au site Web Account Manager:
<https://submgr.am.fcawitech.com/>



2 - Remplissez votre **identifiant** et votre **mot de passe**, puis cliquez sur **Sign in** ou appuyez sur la touche de clavier **ENTRÉE**.



The screenshot displays the Mopar wiTECH 2.0 Account Manager interface. On the left, the 'Account Manager' section features a login form with fields for 'Email Address' and 'Password', a 'Sign in' button, and a 'Forgot Password?' link. On the right, the 'Sign Up' section includes fields for 'First Name', 'Last Name', 'Email Address', and 'Password', a 'Sign up' button, and a disclaimer: 'By signing up you are agreeing to Mopar's Terms & Conditions.' The background of the sign-up section shows a blurred image of two technicians in blue uniforms working on a vehicle, with the text 'It's time for wiTECH 2.0' and 'Join the tens of thousands of technicians who have already started using wiTECH 2.0' overlaid.

3 - Le tableau de bord donnera accès aux souscriptions, aux outils et aux informations sur le compte.

Dans le menu de navigation, cliquez sur **Subscriptions** pour commencer. À partir d’ici, cliquez sur **BUY NOW** sous la souscription de votre choix.



Subscriptions

My Account

Help & Support

Logout

Step 1:

REGISTER A TOOL

Step 2: Purchase a subscription

Annual
Subscription

\$1600

*Requires a 2017 secure microPod and one time \$275 activation fee.
Subscription is activated upon purchase.

BUY NOW

[I'd like to request fleet privileges.](#)

4 - Remplissez les informations de facturation requises.



wiTECH Yearly

\$1,600.00 USD / 1 year

Contact Information

FIRST NAME *

LAST NAME *

COMPANY / ORGANIZATION NAME

VISA



AMEX

DISCOVER

CARD NUMBER *

CVV *

EXPIRATION MONTH *

03 - March

EXPIRATION YEAR *

2017

Order Summary

wiTECH Yearly

\$1,600.00 USD

One Time Setup

\$275.00 USD

Subtotal

\$1,875.00 USD

Order Total

\$1,875.00 USD

Subscribe

Powered by **Recurly**

5 - Cliquez sur **Subscribe**.

En tant qu'acheteur de souscription, vous aurez un accès complet à l'application wiTECH 2.0 et à tous ses outils associés pour diagnostiquer tous les véhicules compatibles. Certaines parties de l'application ne sont accessibles qu'après l'achat d'un abonnement auprès de Tech Authority, notamment: reprogrammation, informations sur le service DTC, reconfiguration du véhicule et remplacement de certains ECU.

Online URL: [https://kb.fcawitech.com/article/acheter-une-souscription-witech-2-0-garage-ind%
c3%a9pendant-755.html](https://kb.fcawitech.com/article/acheter-une-souscription-witech-2-0-garage-ind%c3%a9pendant-755.html)